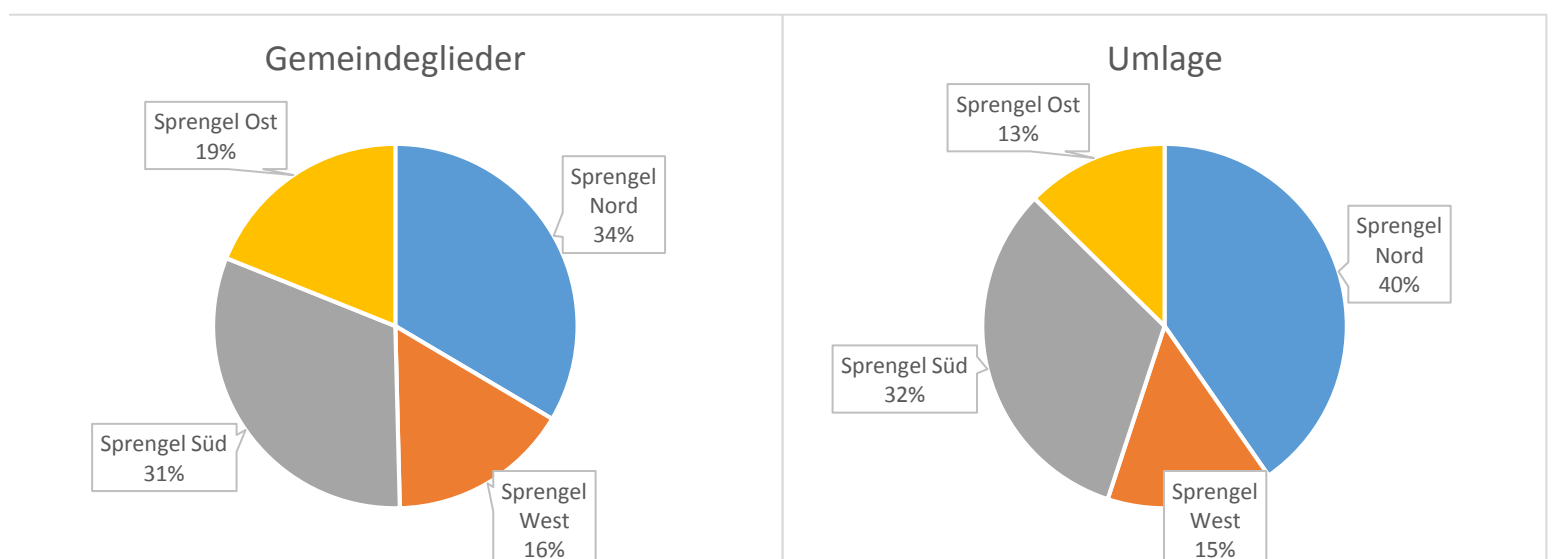


527.01 | ANLAGE

Ist-Zustand der Sprengel und Kirchenbezirke in der SELK

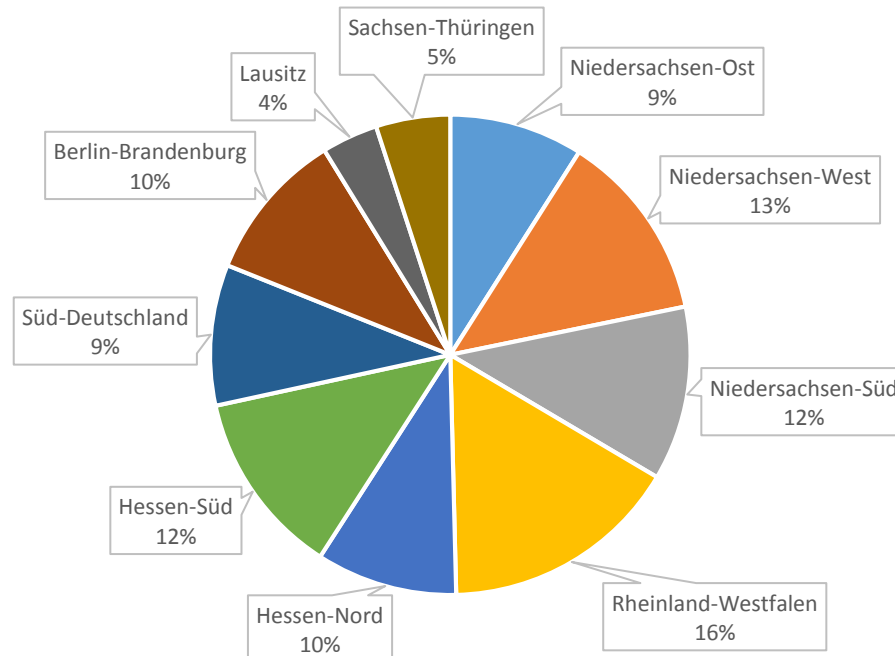
Kirchenbezirke	Gemeindeglieder 2013	Pfarrstellen 2013	Gemeinden 2011	KBZ-Umlage 2013	Pro-Kopf
Niedersachsen-Ost	3.015	12	21	1.115.000 €	370 €
Niedersachsen-West	4.271	13	18	1.038.775 €	243 €
Niedersachsen-Süd	3.926	16	29	1.239.000 €	316 €
Sprengel Nord	11.212	41	68	3.392.775 €	303 €
Rheinland	2.550	8	10	732.206 €	287 €
Westfalen	2.838	9	10	507.032 €	179 €
Sprengel West	5.388	17	20	1.239.238 €	230 €
Hessen-Nord	3.181	11	20	852.240 €	268 €
Hessen-Süd	4.177	11	17	1.010.260 €	242 €
Süddeutschland	3.174	12	21	855.000 €	269 €
Sprengel Süd	10.532	34	58	2.717.500 €	258 €
Berlin-Brandenburg	3.393	12	16	523.440 €	154 €
Lausitz	1.265	6	8	252.436 €	200 €
Sachsen-Thüringen	1.673	10	21	288.117 €	172 €
Sprengel Ost	6.331	28	45	1.063.993 €	168 €
Gesamtkirche	33.463	120	191	8.413.506 €	251 €



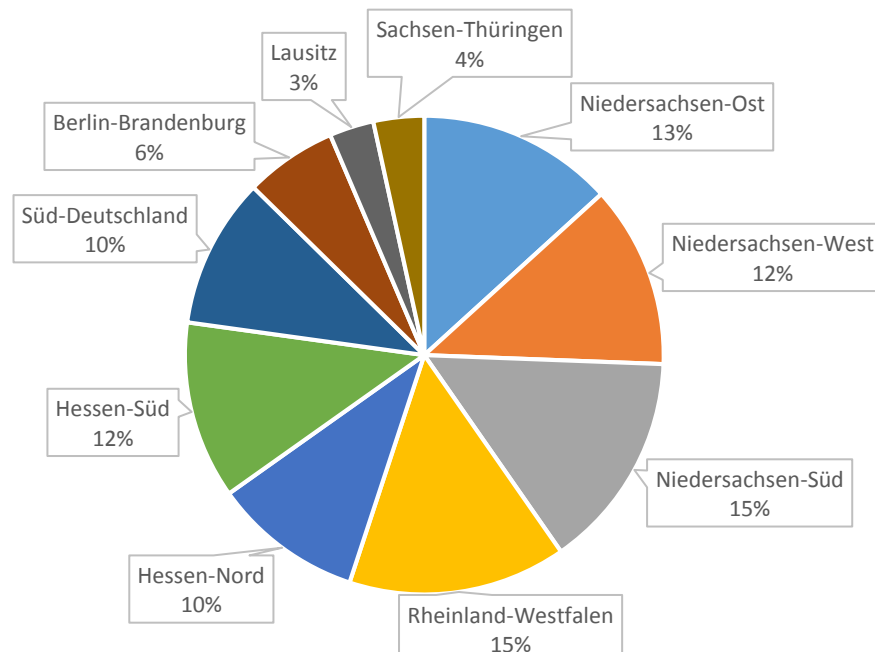
Die SELK ohne Sprengel Ebene

Kirchenbezirke	Gemeindeglieder 2013	Pfarrstellen 2013	Gemeinden 2011	KBZ-Umlage 2013	Pro-Kopf
Niedersachsen-Ost	3.015	12	21	1.115.000 €	370 €
Niedersachsen-West	4.271	13	18	1.038.775 €	243 €
Niedersachsen-Süd	3.926	16	29	1.239.000 €	316 €
Rheinland-Westfalen	5.388	17	20	1.239.238 €	230 €
Hessen-Nord	3.181	11	20	852.240 €	268 €
Hessen-Süd	4.177	11	17	1.010.260 €	242 €
Süd-Deutschland	3.174	12	21	855.000 €	269 €
Berlin-Brandenburg	3.393	12	16	523.440 €	154 €
Lausitz	1.265	6	8	252.436 €	200 €
Sachsen-Thüringen	1.673	10	21	288.117 €	172 €
Gesamtkirche	33.463	120	191	8.413.506 €	251 €

Gemeindeglieder

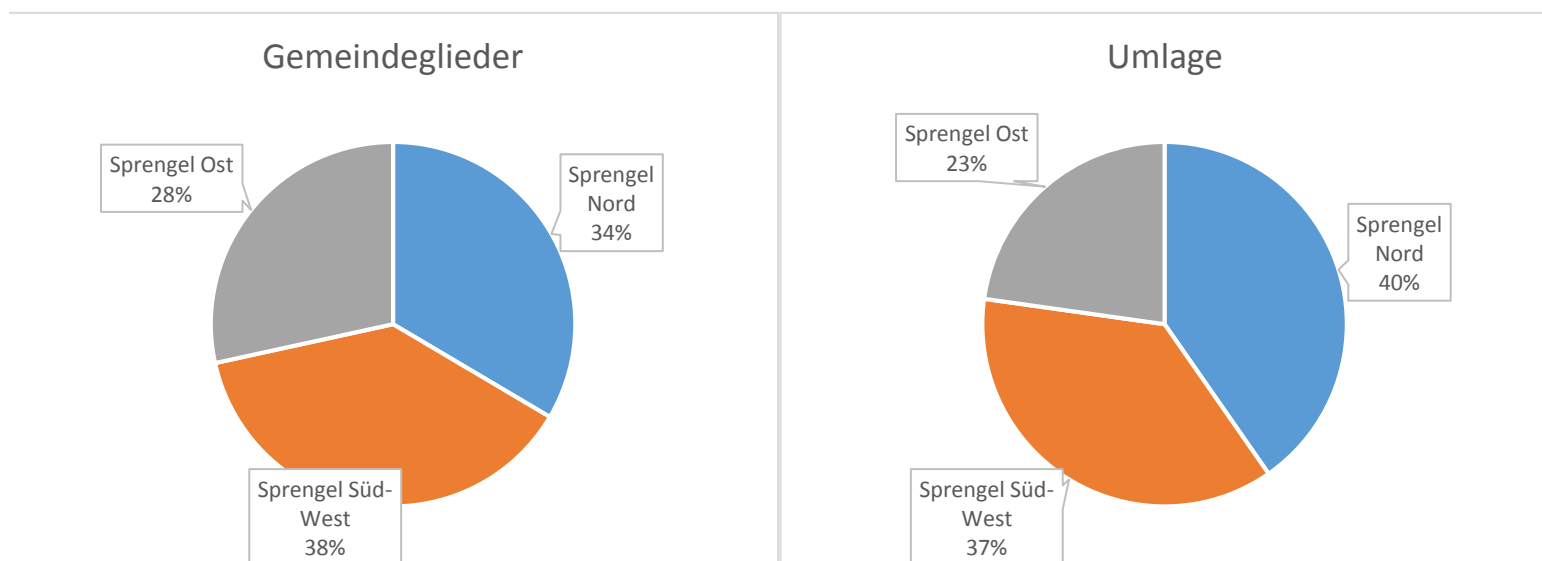


Umlage



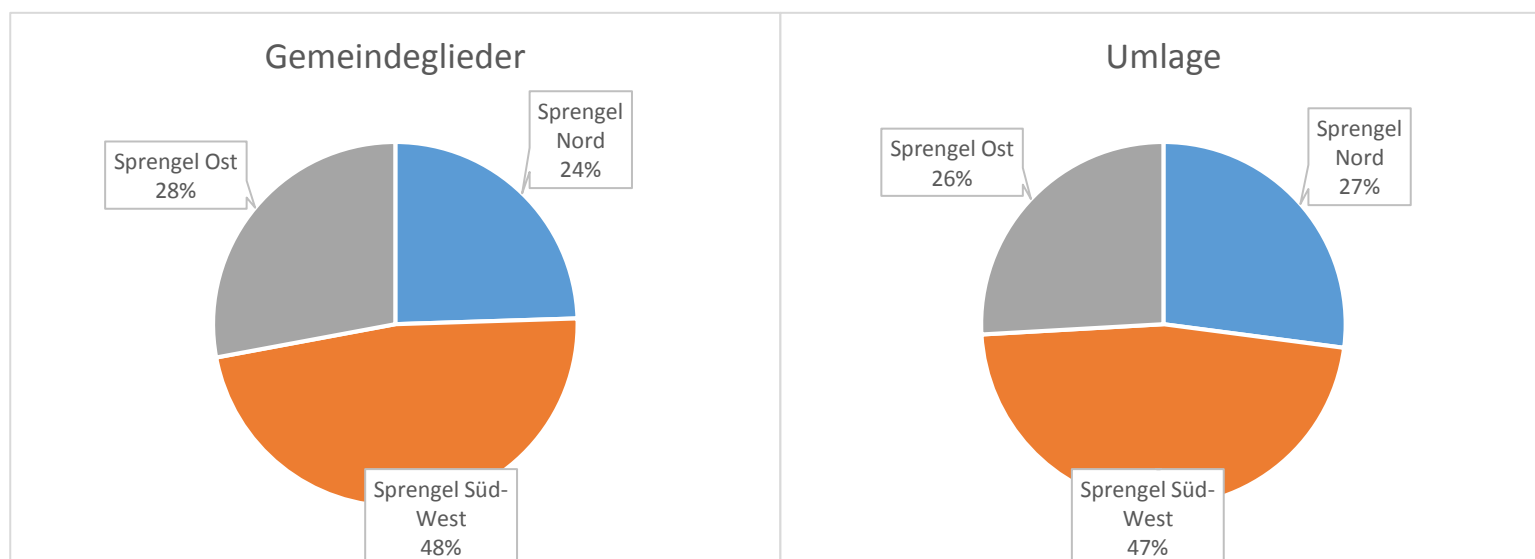
3-Sprengel Lösung 1: Hessen-Nord im Sprengel Ost, Rheinland-Westfalen im Sprengel Süd

Kirchenbezirke	Gemeindeglieder 2013	Pfarrstellen 2013	Gemeinden 2011	KBZ-Umlage 2013	Pro-Kopf
Niedersachsen-Ost	3.015	12	21	1.115.000 €	370 €
Niedersachsen-West	4.271	13	18	1.038.775 €	243 €
Niedersachsen-Süd	3.926	16	29	1.239.000 €	316 €
Sprengel Nord	11.212	41	68	3.392.775 €	303 €
Rheinland-Westfalen	5.388	17	20	1.239.238 €	230 €
Hessen-Süd	4.177	11	17	1.010.260 €	242 €
Süddeutschland	3.174	12	21	855.000 €	269 €
Sprengel Süd-West	12.739	40	58	3.104.498 €	244 €
Hessen-Nord	3.181	11	20	852.240 €	268 €
Berlin-Brandenburg	3.393	12	16	523.440 €	154 €
Lausitz	1.265	6	8	252.436 €	200 €
Sachsen-Thüringen	1.673	10	21	288.117 €	172 €
Sprengel Ost	9.512	39	65	1.916.233 €	201 €
Gesamtkirche	33.463	120	191	8.413.506 €	251 €



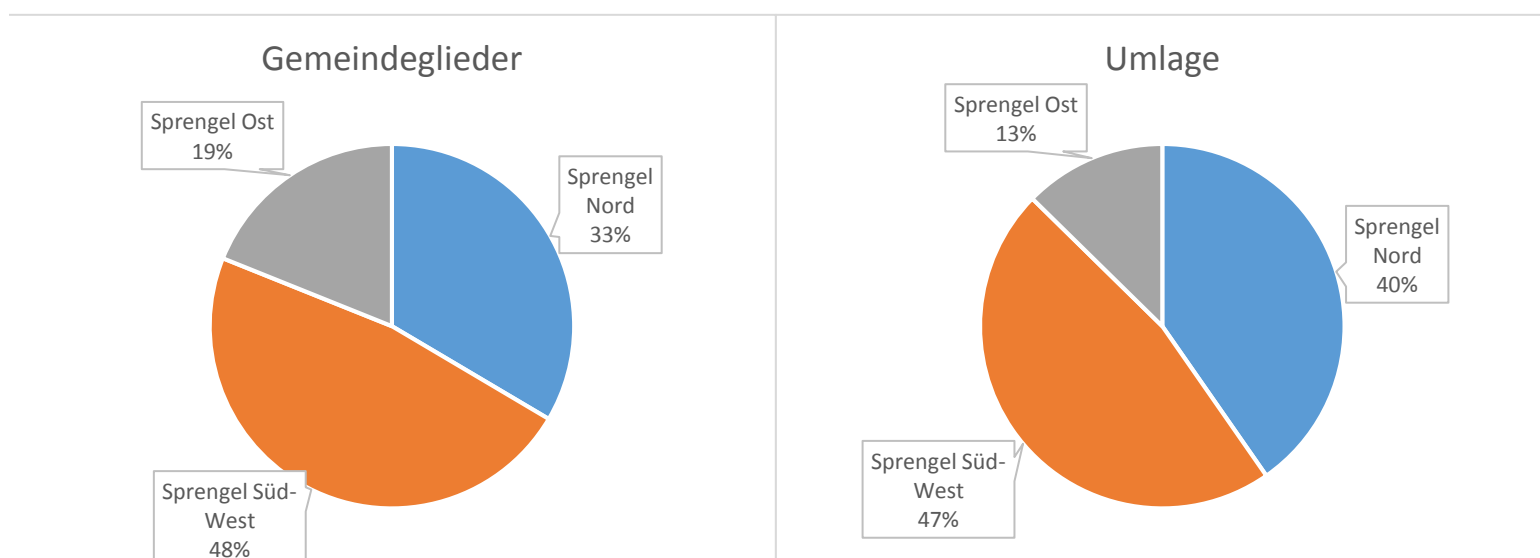
3-Sprengel Lösung 2: Niedersachsen-Ost im Sprengel Ost, Rheinl.-Westf. im Sprengel Süd

Kirchenbezirke	Gemeindeglieder 2013	Pfarrstellen 2013	Gemeinden 2011	KBZ-Umlage 2013	Pro-Kopf
Niedersachsen-West	4.271	13	18	1.038.775 €	243 €
Niedersachsen-Süd	3.926	16	29	1.239.000 €	316 €
Sprengel Nord	8.197	29	47	2.277.775 €	278 €
Rheinland-Westfalen	5.388	17	20	1.239.238 €	230 €
Hessen-Nord	3.181	11	20	852.240 €	268 €
Hessen-Süd	4.177	11	17	1.010.260 €	242 €
Süddeutschland	3.174	12	21	855.000 €	269 €
Sprengel Süd-West	15.920	51	78	3.956.738 €	249 €
Niedersachsen-Ost	3.015	12	21	1.115.000 €	370 €
Berlin-Brandenburg	3.393	12	16	523.440 €	154 €
Lausitz	1.265	6	8	252.436 €	200 €
Sachsen-Thüringen	1.673	10	21	288.117 €	172 €
Sprengel Ost	9.346	40	66	2.178.993 €	233 €
Gesamtkirche	33.463	120	191	8.413.506 €	251 €



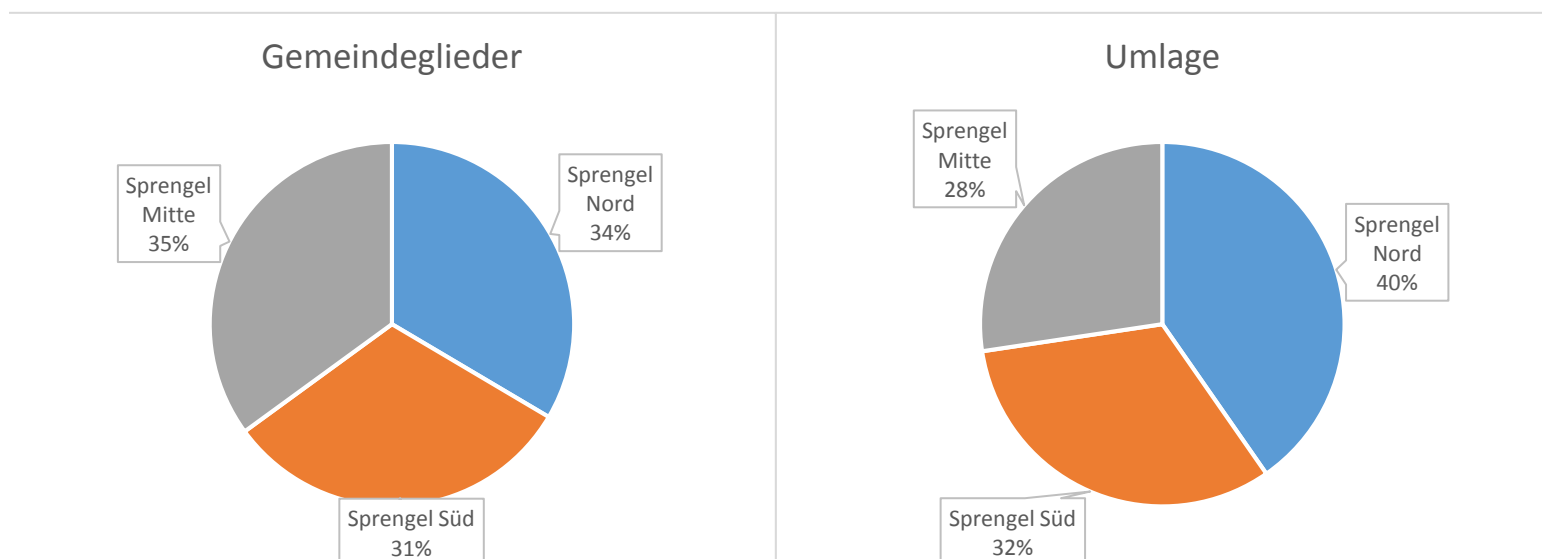
3-Sprengel Lösung 3: Rheinland-Westfalen im Sprengel Süd

Kirchenbezirke	Gemeindeglieder 2013	Pfarrstellen 2013	Gemeinden 2011	KBZ-Umlage 2013	Pro-Kopf
Niedersachsen-Ost	3.015	12	21	1.115.000 €	370 €
Niedersachsen-West	4.271	13	18	1.038.775 €	243 €
Niedersachsen-Süd	3.926	16	29	1.239.000 €	316 €
Sprengel Nord	11.212	41	68	3.392.775 €	303 €
Rheinland-Westfalen	5.388	17	20	1.239.238 €	230 €
Hessen-Nord	3.181	11	20	852.240 €	268 €
Hessen-Süd	4.177	11	17	1.010.260 €	242 €
Süddeutschland	3.174	12	21	855.000 €	269 €
Sprengel Süd-West	15.920	51	78	3.956.738 €	249 €
Berlin-Brandenburg	3.393	12	16	523.440 €	154 €
Lausitz	1.265	6	8	252.436 €	200 €
Sachsen-Thüringen	1.673	10	21	288.117 €	172 €
Sprengel Ost	6.331	28	45	1.063.993 €	168 €
Gesamtkirche	33.463	120	191	8.413.506 €	251 €



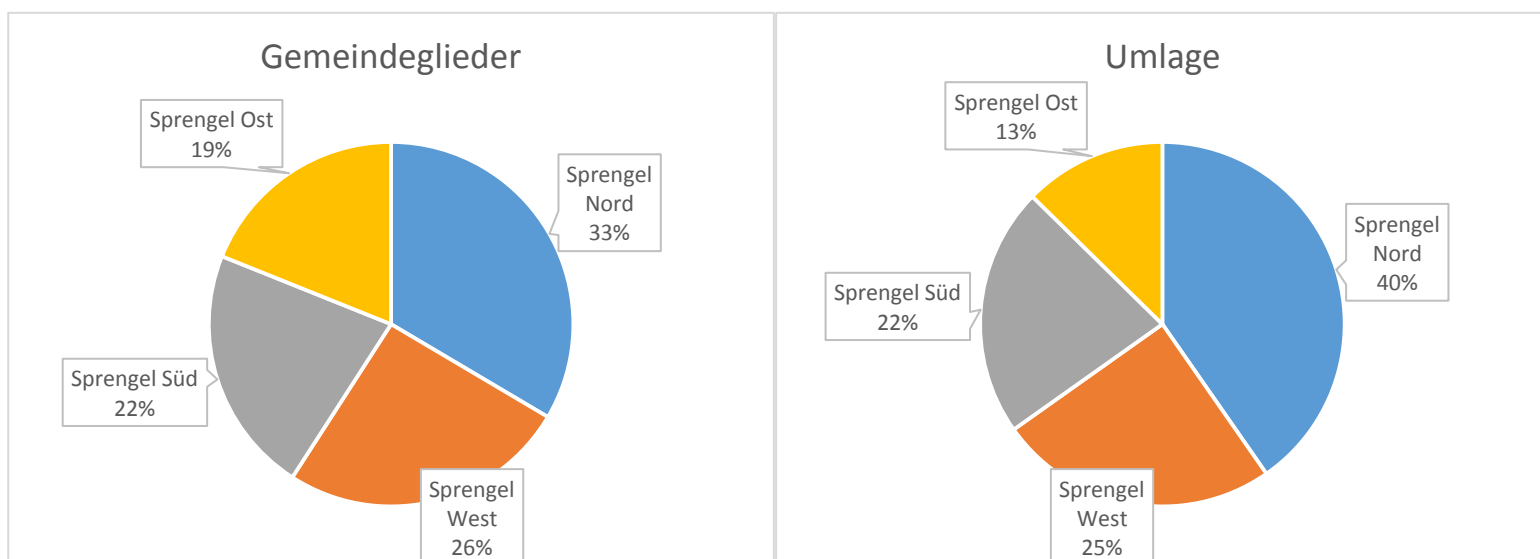
3-Sprengel Lösung 4: Sprengel Ost und West in einem neuen Sprengel Mitte

Kirchenbezirke	Gemeindeglieder 2013	Pfarrstellen 2013	Gemeinden 2011	KBZ-Umlage 2013	Pro-Kopf
Niedersachsen-Ost	3.015	12	21	1.115.000 €	370 €
Niedersachsen-West	4.271	13	18	1.038.775 €	243 €
Niedersachsen-Süd	3.926	16	29	1.239.000 €	316 €
Sprengel Nord	11.212	41	68	3.392.775 €	303 €
Hessen-Nord	3.181	11	20	852.240 €	268 €
Hessen-Süd	4.177	11	17	1.010.260 €	242 €
Süddeutschland	3.174	12	21	855.000 €	269 €
Sprengel Süd	10.532	34	58	2.717.500 €	258 €
Rheinland-Westfalen	5.388	17	20	1.239.238 €	230 €
Berlin-Brandenburg	3.393	12	16	523.440 €	154 €
Lausitz	1.265	6	8	252.436 €	200 €
Sachsen-Thüringen	1.673	10	21	288.117 €	172 €
Sprengel Mitte	11.719	45	65	2.303.231 €	197 €
Gesamtkirche	33.463	120	191	8.413.506 €	251 €



4-Sprengel Lösung 1: Hessen-Nord bildet mit Rheinland-Westfalen einen Sprengel West

Kirchenbezirke	Gemeindeglieder 2013	Pfarrstellen 2013	Gemeinden 2011	KBZ-Umlage 2013	Pro-Kopf
Niedersachsen-Ost	3.015	12	21	1.115.000 €	370 €
Niedersachsen-West	4.271	13	18	1.038.775 €	243 €
Niedersachsen-Süd	3.926	16	29	1.239.000 €	316 €
Sprengel Nord	11.212	41	68	3.392.775 €	303 €
Rheinland-Westfalen	5.388	17	20	1.239.238 €	230 €
Hessen-Nord	3.181	11	20	852.240 €	268 €
Sprengel West	8.569	28	40	2.091.478 €	244 €
Hessen-Süd	4.177	11	17	1.010.260 €	242 €
Süddeutschland	3.174	12	21	855.000 €	269 €
Sprengel Süd	7.351	23	38	1.865.260 €	254 €
Berlin-Brandenburg	3.393	12	16	523.440 €	154 €
Lausitz	1.265	6	8	252.436 €	200 €
Sachsen-Thüringen	1.673	10	21	288.117 €	172 €
Sprengel Ost	6.331	28	45	1.063.993 €	168 €
Gesamtkirche	33.463	120	191	8.413.506 €	251 €



4-Sprengel Lösung 2: Niedersachsen-West bildet mit Rheinl.-Westf. einen Sprengel West

Kirchenbezirke	Gemeindeglieder 2013	Pfarrstellen 2013	Gemeinden 2011	KBZ-Umlage 2013	Pro-Kopf
Niedersachsen-Ost	3.015	12	21	1.115.000 €	370 €
Niedersachsen-Süd	3.926	16	29	1.239.000 €	316 €
Sprengel Nord	6.941	28	50	2.354.000 €	339 €
Rheinland-Westfalen	5.388	17	20	1.239.238 €	230 €
Niedersachsen-West	4.271	13	18	1.038.775 €	243 €
Sprengel West	9.659	30	38	2.278.013 €	236 €
Hessen-Nord	3.181	11	20	852.240 €	268 €
Hessen-Süd	4.177	11	17	1.010.260 €	242 €
Süddeutschland	3.174	12	21	855.000 €	269 €
Sprengel Süd	10.532	34	58	2.717.500 €	258 €
Berlin-Brandenburg	3.393	12	16	523.440 €	154 €
Lausitz	1.265	6	8	252.436 €	200 €
Sachsen-Thüringen	1.673	10	21	288.117 €	172 €
Sprengel Ost	6.331	28	45	1.063.993 €	168 €
Gesamtkirche	33.463	120	191	8.413.506 €	251 €

